

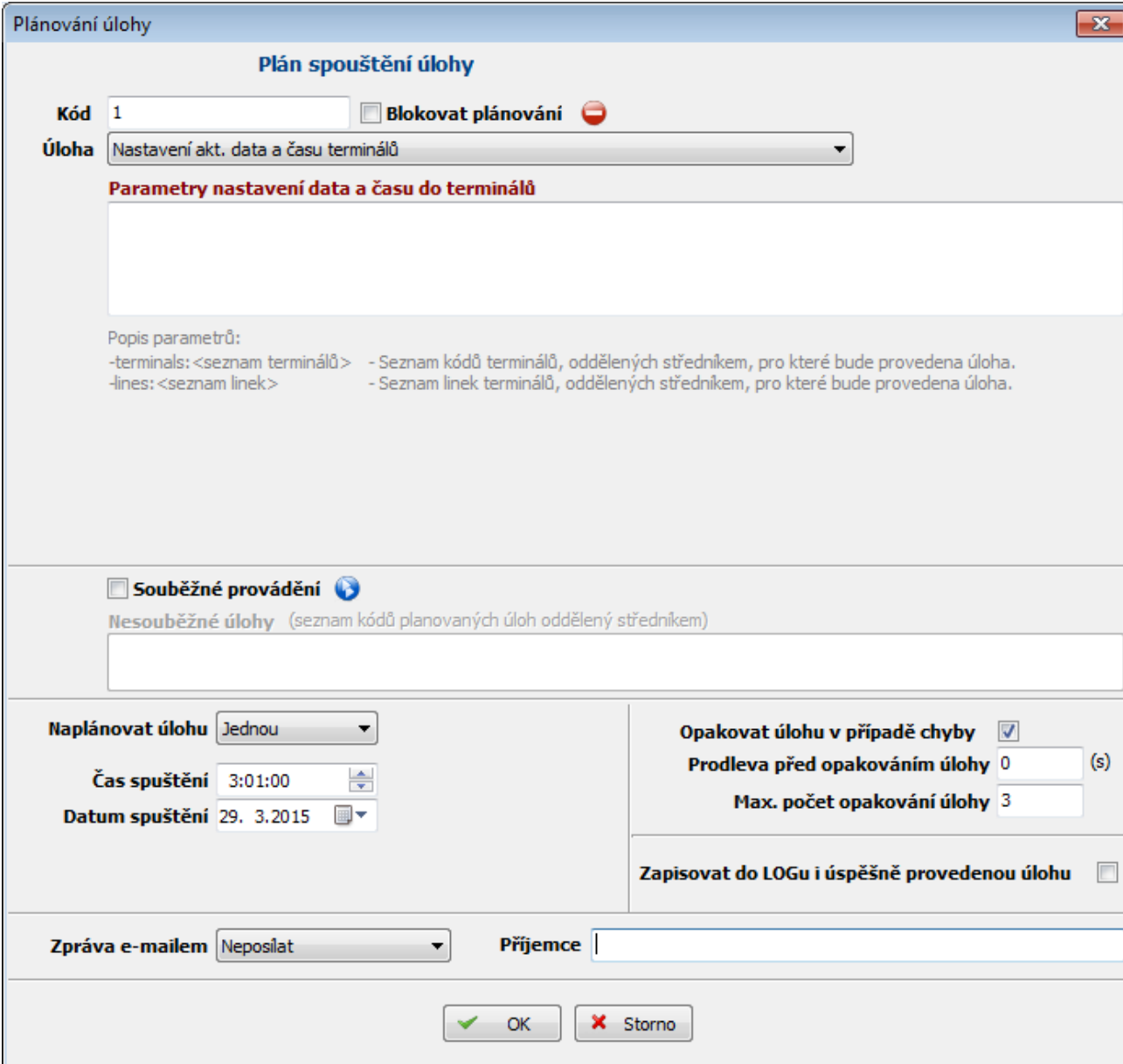


Změna času v terminálech – přechod na letní, zimní čas (nastavení ADS 4, APS 4)

Do terminálů je třeba poslat informaci o změněném čase.

1. Pokud máte **zakoupen modul SERVICE**, spusťte jeho manažera, standardně je umístěn zde:
c:\Program Files (x86)\RON Software\ADS4\ADS_ServiceManager.exe

Ve Windows tray oblasti (vpravo v liště) se objeví ikona zeleného . Pomocí ní otevřete editor plánovače úloh a pomocí ikony  vytvořte novou úlohu (pokud již není vytvořena z dřívější). Do políčka kód, vložte číslo, které ještě není obsazeno jinými úlohami.



Plánování úlohy

Plán spuštění úlohy

Kód: 1 Blokovat plánování

Úloha: Nastavení akt. data a času terminálů

Parametry nastavení data a času do terminálů

Popis parametrů:
-terminals: <seznam terminálů> - Seznam kódů terminálů, oddělených středníkem, pro které bude provedena úloha.
-lines: <seznam linek> - Seznam linek terminálů, oddělených středníkem, pro které bude provedena úloha.

Souběžné provádění

Nesouběžné úlohy (seznam kódů planovaných úloh oddělený středníkem)

Naplánovat úlohu: Jednou

Čas spuštění: 3:01:00

Datum spuštění: 29. 3. 2015

Opakovat úlohu v případě chyby:

Prodleva před opakováním úlohy: 0 (s)

Max. počet opakování úlohy: 3

Zapisovat do LOGu i úspěšně provedenou úlohu:

Zpráva e-mailem: Neposílat

Příjemce: |

OK Storno

Pomocí této naplánované úlohy modul SERVICE odešle v naplánovaném čase změněný čas do terminálů. Program ADS4 nemusí být spuštěn, SERVICE pracuje samostatně.

2. V případě, že **modul SERVICE není zakoupen**, stejnou úlohu vytvořte v programu ADS4 v plánovači úloh. Otevřete jej v menu Systém/Nastavení/Nastavení plánovače úloh. Program musí být v čase provedení úlohy spuštěn!
3. V případě **APS4, který není vybaven plánovačem úloh a není zakoupen modul SERVICE**, proveďte upgrade času ručně přes menu Terminály/Nastavení data a času terminálů.

Pro další budoucí změnu času můžete v úloze změnit datum a čas, nebo naplánovat více úloh na několik let dopředu.

Datum a čas se odesílá do terminálů i pomocí Generování nastavení terminálů přes menu **Terminály/Generování nastavení terminálů**. Lze to tedy využít ke stejnému účelu.